



ФЕДЕРАЛЬНАЯ СЛУЖБА
ГОСУДАРСТВЕННОЙ СТАТИСТИКИ
ПО ЗАБАЙКАЛЬСКОМУ КРАЮ






Оперативные данные по индексу цен производителей промышленных товаров по Забайкальскому краю

за январь 2021 года



ИНДЕКСЫ ЦЕН ПРОИЗВОДИТЕЛЕЙ ПРОМЫШЛЕННЫХ ТОВАРОВ

ЯНВАРЬ В % К ДЕКАБРЮ ПРЕДЫДУЩЕГО ГОДА

	2020	2021
 Индекс цен производителей промышленных товаров ¹⁾	▼ 97,6%	▼ 99,5%
 Добыча полезных ископаемых	▼ 94,6%	▼ 99,9%
 Обрабатывающие производства	▼ 97,3%	▼ 98,4%
 Обеспечение электрической энергией, газом и паром; кондиционирование воздуха	▲ 101,3%	▼ 99,7%
 Водоснабжение; водоотведение, организация сбора и утилизация отходов, деятельность по ликвидации загрязнений	▲ 102,0%	▼ 99,6%

¹⁾ На товары, предназначенные для реализации на внутреннем рынке.